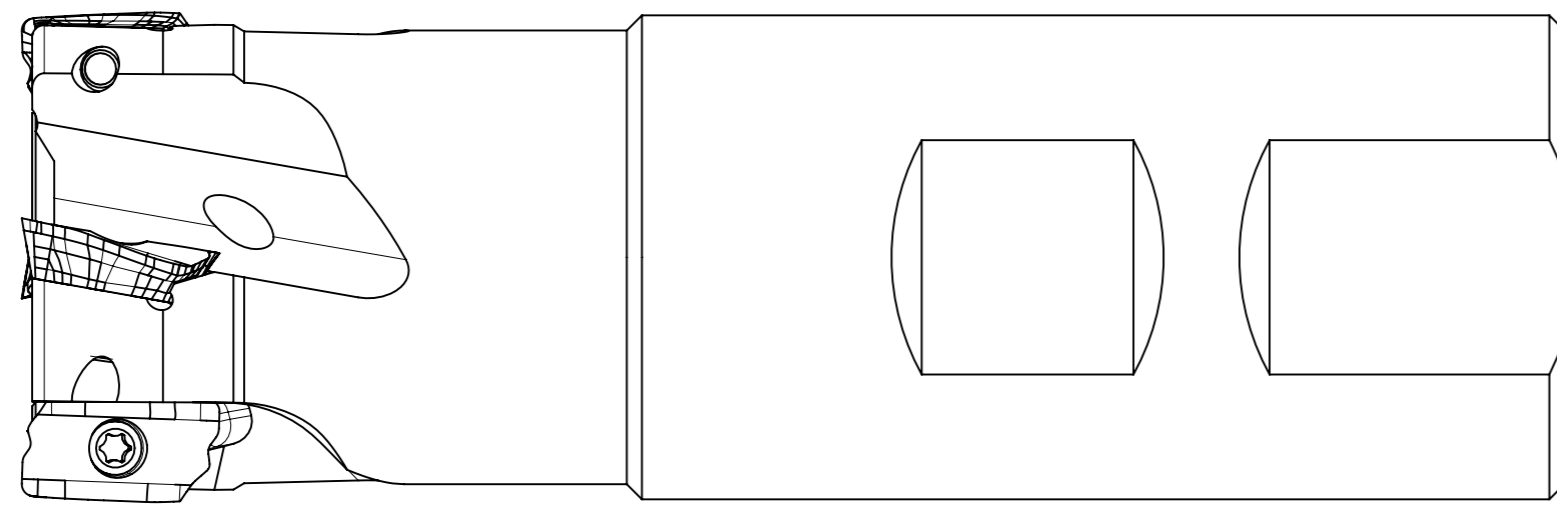
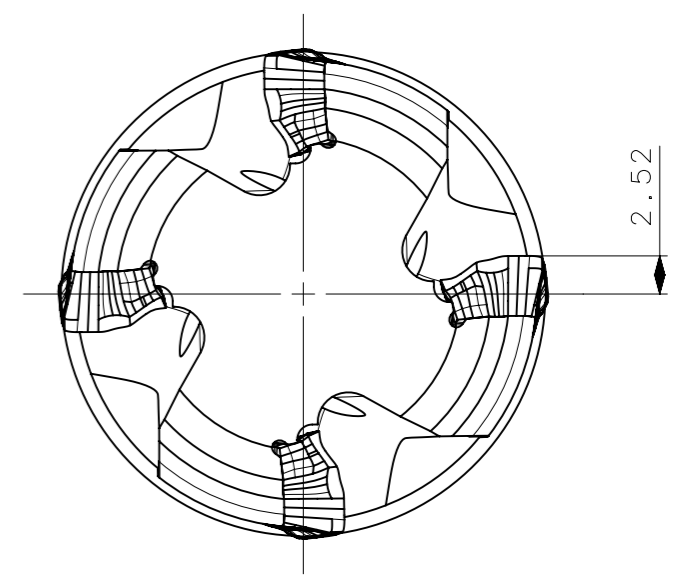
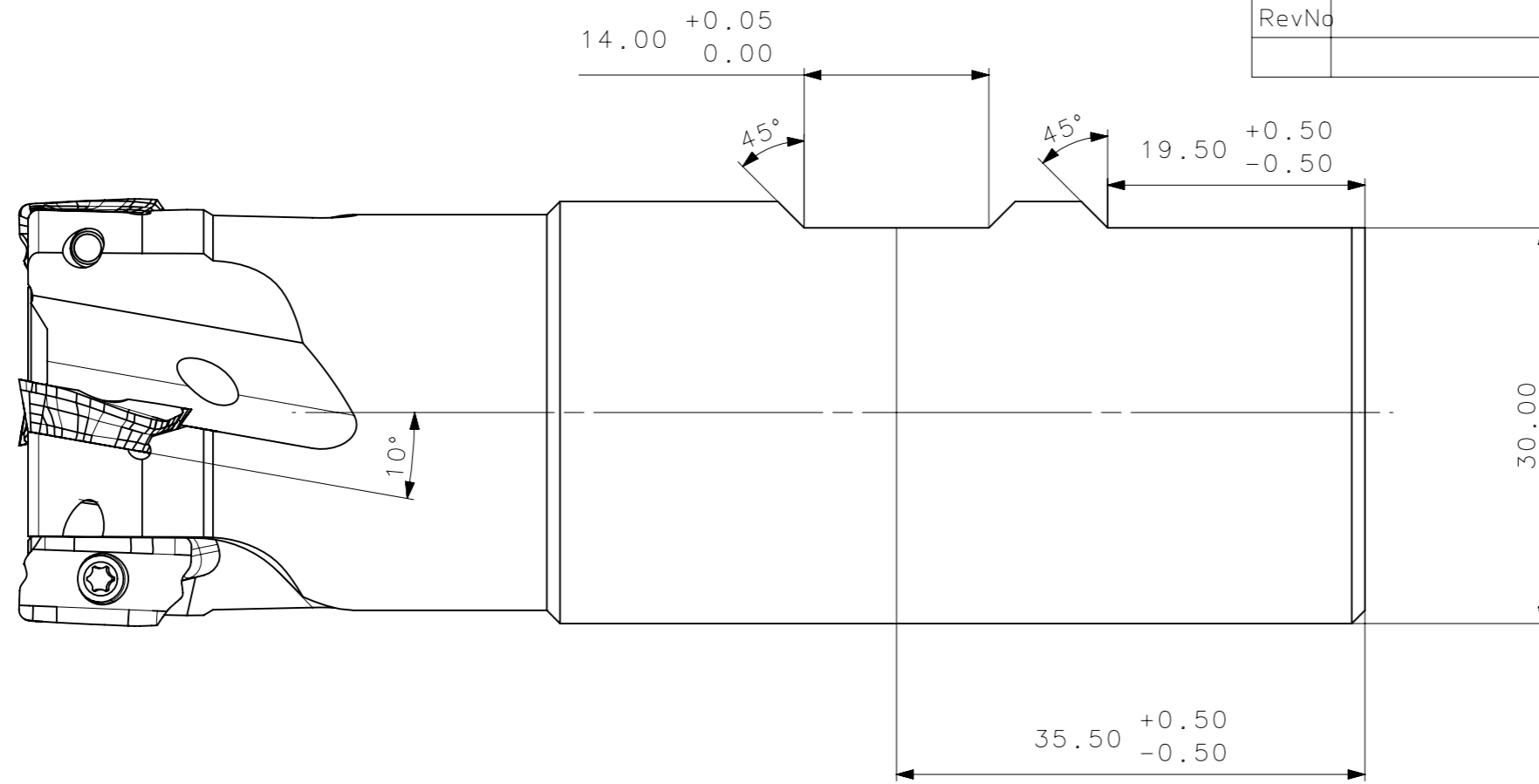


RevNo	Revisao - Era	Data	Proj.	Aprov.
-------	---------------	------	-------	--------



A3



SÍMBOLOS GEOMÉTRICOS	
	Posição Real
	Simetria
	Perpendicularidade
	Concentricidade
	Paralelismo
	Angularidade
	Cilindricidade
	Circularidade
	Perfil de Superfície
	Planicidade
	Retilinearidade
	Perfil de Uma Linha
	Batimento
	Batimento Total

ACABAMENTO DE SUPERFÍCIES	
DIN 1302	DIN 3141
	Rz1
	Rz4
	Rz16
	Rz63
	M.Bruto

Item:	01	01	CORPO	SAE 4140	-
Quant.	Descrição			Material:	Obs:
Obs.:	Quebrar cantos vivos			Obs. desenho exclusivo Cedifer, não pode ser reproduzido ou entregue a terceiros sem prévia autorização	
Ref. do cliente(Produto):	-			TOLERANCIA GERAL QUANDO NÃO ESPECIFICADA CONFORME I DIN 7188-F 1	
Ref. do cliente(ferramenta):	-			Substitui: -	
-			Cliente: -		
			Data:	Nome:	Titulo:
Desenhado:		19/08/09	PEDRO		FRESA STD. (DESENHO DE FRESA)
Verificado:		19/08/09	PEDRO		
Aprovado:		19/08/09	RENATO		
Escala:		1:1	Folha:	3 - 3	Des. N.:
					D_C211_32_R_04_11_B_40_102
					Formato:
					A3